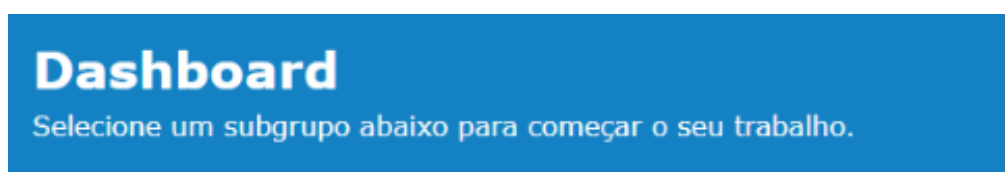



EDITAL Nº 01/2020 – ANEXO VII

Tutorial de inscrição para os alunos da UFF

1. Ao logar com seu CPF e sua senha do IdUFF, clicar no botão “Mobilidade OUT”;



2. Na tela seguinte, clicar no botão “Editais e Fazer inscrição”;





3. Buscar o edital desejado, que esteja com o status “Inscrições Abertas”. Posteriormente, faça o download do edital para realizar a leitura do mesmo. Após isto, clicar no botão “Exibir”;

<p>Teste</p> <p>Baixar Edital</p>	<p>Período de Inscrição: De 01/02/2019 a 25/02/2019</p> <p>Período(s) de Mobilidade : Abril 2020 - Julho 2020 Julho 2019 - Dezembro - 2019</p> <p>Não há bolsas de auxílio financeiro para este edital!</p>	<p>Inscrições Abertas!</p> <p>Exibir</p>
--	---	---

4. Um resumo dos requisitos do edital é exibido na tela abaixo. No entanto, o edital é SEMPRE SOBERANO, quanto aos requisitos e instituições participantes. Caso encontre algum erro, por favor, entre em contato com a SRI, por meio do e-mail mobilidadeout@id.uff.br.

Para começar a sua inscrição, clique no botão “Inscrever-se!”.

Ao clicar no botão, a inscrição tem início e um número de inscrição dentro do sistema é gerado para você. Este número de inscrição NÃO SIGNIFICA que você está inscrito e participando do processo seletivo. Significa, somente, que você tem um número de inscrição dentro do sistema, para fins de controle de inscrição.

<p>Baixar Edital</p> <p>Inscrever-se!</p> <p>Voltar</p>	<p>Dados do Edital</p> <p>Nome: Teste</p> <p>Publicado?: Sim</p> <p>Máx de Instituições por candidato: 1</p> <p>Máx de Períodos por candidato: 1</p> <p>Período de inscrição: De 01/02/2019 a 25/02/2019</p> <p>Período para anexar documentos: De 01/02/2019 a 10/11/2018</p> <p>Período de recurso: De 26/02/2019 a 27/02/2019</p> <p>Edital do Pule Proficiência: Programa de Bolsas Ibero-americanas Santander</p> <p>Condições de Participação:</p> <p>Coefficiente de Rendimento Mínimo: 6.0</p> <p>Percentual de Integralização: (De acordo com o período pretendido para a mobilidade)</p> <ol style="list-style-type: none">1. Abril 2020 - Julho 2020 CH Mínima: 20% CH Máxima: 100%2. Julho 2019 - Dezembro - 2019 CH Mínima: 20% CH Máxima: 100%	<p>Períodos de Mobilidade</p> <p>2020 / 1º (Abril 2020 - Julho 2020)</p> <p>2019 / 2º (Julho 2019 - Dezembro - 2019)</p> <p>Documentos Requeridos</p> <ol style="list-style-type: none">1. Carta de Apresentação *2. Termo de Concordância *3. Currículo Lattes *4. Proficiência Adicional * <p>Instituições Participantes Clique em uma instituição para visualizar se ela requiere um teste de proficiência, e quais testes são aceitos.</p> <ol style="list-style-type: none">1. Alemanha - Hochschule für Angewandte Wissenschaften Würzburg-Schweinfurt University of Applied Sciences2. Bélgica - Université de Liège3. Coréia do Sul - Dankook University4. Portugal - IPI - Escola Superior de Educação de Lisboa
---	---	--

5. Caso apareça o questionário socioeconômico, como mostrado nas duas telas seguintes, preencha-o e depois clique no botão “Enviar”. Caso o questionário não esteja disponível para você, ignore este passo e vá direto para o item 6;

Mapeamento do perfil e expectativas dos candidatos ao Programa de Mobilidade Internacional da UFF

Página Inicial / Mapeamento do perfil e expectativas dos candidatos ao Programa de Mobilidade Internacional da UFF

Caros candidatos,

Solicitamos a sua colaboração no preenchimento do questionário abaixo.

O questionário busca mapear o perfil, a preparação e as expectativas dos candidatos à mobilidade internacional da UFF. As respostas serão anônimas e os candidatos não serão identificados. O questionário visa avaliar o programa e contribuir para seu aprimoramento.

A SRI agradece a sua participação.

Pergunta 1: Em que tipo de estabelecimento você cursou o ensino médio?

- Todo em escola pública federal
- Todo em escola pública estadual
- Todo em escola particular
- Maior parte em escola pública federal

Ajuda na postulação da minha inscrição na Instituição de destino

1 2 3 4 5

Informações sobre documentos necessários

1 2 3 4 5

Informações sobre meu status na UFF durante minha mobilidade

1 2 3 4 5

Informações e sugestões sobre meu estabelecimento no país de destino

1 2 3 4 5

Outro:

1 2 3 4 5

Pergunta 37: Deixe aqui seu comentário ou sugestão sobre este questionário:

Escreva sua resposta aqui.

Caracteres Restantes: 250

Enviar

6. Confira os seus dados na área indicada;

Verifique se os seus dados estão corretos!
Caso contrário, visite o [IdUFF](#) e os atualize.

<p>Dados Pessoais Importados do IdUFF</p> <p>Nome: IdUFF: Email Pessoal: Email UFFMail: Telefone: Celular: Endereço:</p> <p>Curso: CR: Carga Horária Obtida: Carga Horária Total: Percentual da CH Integralizada:</p>	<p>Confira os seus dados nesta parte. Caso algo esteja em desacordo, atualize no seu IdUFF.</p>	<p>Condições de Participação do Edital 22 - Teste:</p> <p>Período 2020 / 1º (Abril 2020 - Julho 2020)</p> <ul style="list-style-type: none">Integralização de Carga Horária Mínima: 20%Integralização de Carga Horária Máxima: 100% <p>Período 2019 / 2º (Julho 2019 - Dezembro - 2019)</p> <ul style="list-style-type: none">Integralização de Carga Horária Mínima: 20%Integralização de Carga Horária Máxima: 100% <p>Coefficiente de Rendimento Mínimo: 6,0</p> <p>Participação em mobilidade anterior: O candidato pode ter participado anteriormente</p>
---	---	--

Inscrever-se:

1. Dados de Contato:

7. Preencha os campos com o seu e-mail, o nome do(a) coordenador(a) do seu curso e o e-mail do mesmo e escolha o período de mobilidade pretendido;

Inscrever-se:

1. Dados de Contato:

Email do Aluno Atualizado:

Por favor verifique se o seu email está correto, e se necessário atualize-o.

Coordenador do Curso:

Email do Coordenador:

2. Períodos de Mobilidade:

Selecione sua 1ª opção de Período de Mobilidade:

8. Escolha a instituição que você pretende cursar a mobilidade e o curso desejado para a instituição, de acordo com o disposto no edital publicado e seu anexo. Se o edital permitir a escolha de mais de uma instituição, preencha os campos em ordem de preferência: a 1ª opção como mais preferida, a 2ª opção como a segunda mais preferida, e assim por diante.

Atente-se: abaixo do campo para você digitar o curso pretendido, irá aparecer os testes de proficiência aceitos pela universidade escolhida. Neste edital, irá aparecer: “Verificar os certificados aceitos pela universidade escolhida no – Anexo II”, o que significa que o candidato deve conferir quais certificados são aceitos pela universidade escolhida e anexar um deles.

3. Opções de Instituições:

Atenção: Caso algum comprovante de proficiência em idiomas seja exigido, este deverá ser anexado na próxima tela da inscrição.

Selecione sua 1ª opção de instituição:

Alemanha - Hochschule für Angewandte Wissenschaften Würzburg-Schweinfurt University of Applied Sciences

Informe o nome do curso que deseja cursar nesta Instituição


Exemplo

Esta Instituição aceita os seguintes testes de proficiência de idioma:

- Goethe-Zertifikat - Alemão | Validade: 24 meses



9. Clique em “Salvar e Continuar”;



10. Se a(as) universidade(s) escolhida(s) necessitarem de comprovante de proficiência em língua estrangeira, clique no botão “Adicionar Comprovante” para anexá-lo. Clique, também, no botão “Download do Termo de Concordância do Coordenador” para realizar o download do termo que o(a) coordenador(a) do seu curso deve assinar;

Instituições Escolhidas

1. Hochschule für Angewandte Wissenschaften Würzburg-Schweinfurt University of Applied Sciences (curso desejado: Exemplo)

Esta Instituição aceita os seguintes testes de proficiência de Idioma:

- Goethe-Zertifikat - Alemão | Validade: 24 meses

Comprovantes de testes de proficiência anexados:

Adicionar Comprovante

Nenhum comprovante de teste de proficiência anexado! Ao menos um comprovante deve ser anexado para concluir sua inscrição, ou alternativamente você deve estar inscrito no edital do Pule Proficiência, se a instituição aceitar o Pule Proficiência.

Adicionar Comprovante

Documentos Anexados (2/4)

Download do Termo de Concordância do Coordenador

Em análise	Carta de Apresentação	Anexar Documento	Termo de Concordância	Anexar Documento
Arquivo:	Carta.pdf		Documento não anexado!	
Tamanho:	28 KB			

Anexar

Selecione o teste de proficiência realizado (obrigatório)

--- Selecione ---

Anexe o comprovante do teste de proficiência realizado (obrigatório)

Escolher arquivo Nenhum arquivo selecionado

Salvar Comprovante Cancelar

Legenda: Ao clicar no botão “Adicionar Comprovante”, a janela acima é aberta para se incluir o anexo.

11. Clique em “Anexar Documento” no campo “Termo de Concordância, para anexar o Termo de Concordância do Coordenador, devidamente assinado.

Documentos Anexados (2/4)

Download do Termo de Concordância do Coordenador

<p>Em análise Carta de Apresentação</p> <p>Arquivo: Carta.pdf Tamanho: 28 KB Download: Baixar</p> <p>Anexar Documento</p>	<p>Termo de Concordância</p> <p>Documento não anexado!</p> <p>Anexar Documento</p>
<p>Em análise Currículo Lattes</p> <p>Arquivo: Curr_culo_Lattes.pdf Tamanho: 33 KB Download: Baixar</p> <p>Anexar Documento</p>	<p>Proficiência Adicional</p> <p>Documento não anexado!</p> <p>Anexar Documento</p>

Dica: Tendo em vista a possibilidade de realocação, é permitido ao candidato se inscrever para prova do PULE em, no máximo, dois idiomas.
Caso seja do seu interesse, [clique aqui](#).

Anexar Termo de Concordância

Termo de Concordância (obrigatório)

Escolher arquivo Nenhum arquivo selecionado

asdsad

[Salvar Anexo](#) [Cancelar](#)

Legenda: Ao clicar no botão “Anexar Documento”, a seguinte janela é aberta para se incluir o anexo do Termo de Concordância do Coordenador.

12. A inscrição só pode ser concluída caso você cumpra com todas as exigências do edital, sejam elas os critérios acadêmicos, ou os documentos obrigatórios. Ao final do formulário deverá aparecer uma caixa para se marcar, onde se está escrito “Declaro ter ciência e concordância com os termos deste edital e do guia de mobilidade internacional da UFF comprometendo-me a cumprir todas as suas exigências e etapas”. Veja as duas imagens seguintes. Note que, na primeira imagem abaixo, a caixa de marcação e o botão de concluir a inscrição não aparecem. Isto se deve ao fato do “Termo de Concordância do Coordenador” e da “Proficiência Adicional” não terem sido anexados. Ambos, para este edital fictício, eram obrigatórios.

Na tela seguinte, por outro lado, os documentos foram anexados, e a caixa de marcação e o botão de concluir a inscrição aparecem.

<p>Em análise Carta de Apresentação Anexar Documento</p> <p>Arquivo: Carta.pdf</p> <p>Tamanho: 28 KB</p> <p>Download: Baixar</p>	<p>Termo de Concordância Anexar Documento</p> <p>Documento não anexado!</p>
<p>Em análise Currículo Lattes Anexar Documento</p> <p>Arquivo: Curr_culo_Lattes.pdf</p> <p>Tamanho: 33 KB</p> <p>Download: Baixar</p>	<p>Proficiência Adicional Anexar Documento</p> <p>Documento não anexado!</p>

Dica: Tendo em vista a possibilidade de realocação, é permitido ao candidato se inscrever para prova do PULE em, no máximo, dois idiomas.

Caso seja do seu interesse, [clique aqui](#).

<p>Arquivo: Carta.pdf Tamanho: 28 KB Download: Baixar</p>	<p>Arquivo: Termo_de_Concordancia_do_Coordenador.pdf Tamanho: 38 KB Download: Baixar</p>
<p>Em análise Currículo Lattes Anexar Documento</p> <p>Arquivo: Curr_culo_Lattes.pdf Tamanho: 33 KB Download: Baixar</p>	<p>Em análise Proficiência Adicional Anexar Documento</p> <p>Arquivo: Comprovante_de_Proficiencia.pdf Tamanho: 35 KB Download: Baixar</p>

Dica: Tendo em vista a possibilidade de realocação, é permitido ao candidato se inscrever para prova do PULE em, no máximo, dois idiomas.

Caso seja do seu interesse, [clique aqui](#).


Declaro ter ciência e concordância com os termos deste edital e do guia de mobilidade internacional da UFF comprometendo-me a cumprir todas as suas exigências e etapas.


[Concluir minha Inscrição](#)

13. Após marcar a caixa, o botão “Concluir minha inscrição” é habilitado, e você deve clicar nele para, de fato, você enviar e concluir a inscrição, conforme o disposto no edital. Somente assim a sua inscrição é assegurada e você estará inscrito no processo seletivo.

Declaro ter ciência e concordância com os termos deste edital e do guia de mobilidade internacional da UFF comprometendo-me a cumprir todas as suas exigências e etapas.

[Concluir minha Inscrição](#)

Visualizar em 

 Sobre o programa Links Úteis Logado como

Inscrição enviada com sucesso!

Comprovante de Inscrição [Imprimir comprovante](#)

Nº da Inscrição: 6457

Legenda: Mensagem exibida quando você clica no botão “Concluir minha inscrição” e você se torna inscrição no processo seletivo.